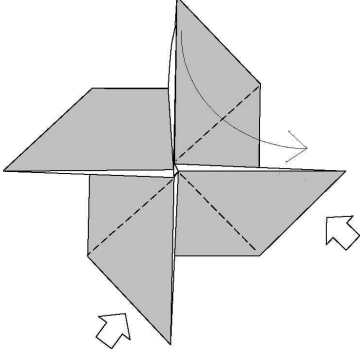
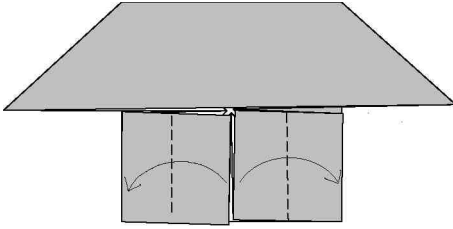


KAPILARI AÇILIP KAPANABİLİR EV

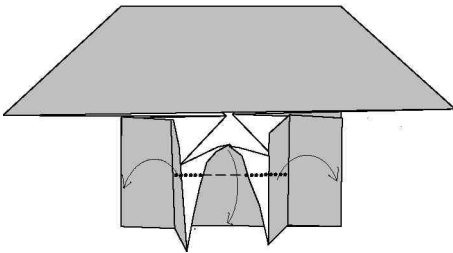
1. Rüzgar gülü temel şeklini yapınız. Sitemizdeki çocuk seviyesindeki çalışmalardan 004 numaralı çalışmadır.



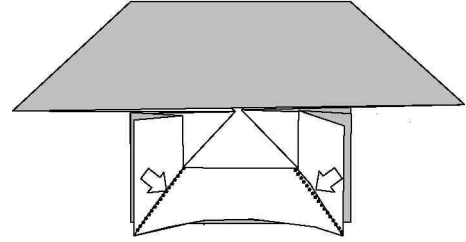
2. Rüzgar gülünü şekildeki gibi dik tutunuz. Sağ üst kolunu evin çatısını oluşturacak şekilde sağa doğru katlayınız.



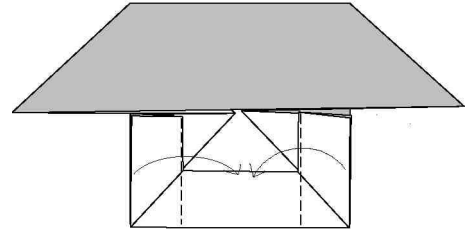
3. Evin kapılarını oluşturacak kolları ise sivri kenarlar içeri gelecek şekilde katlayınız.



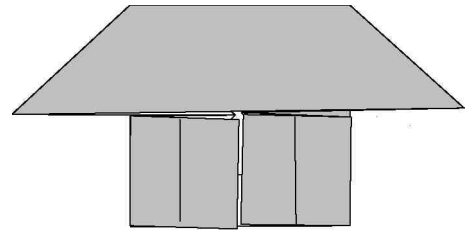
4. Kapıyı oluşturacak kenarları ortadan dışa doğru katlayınız. İç taraftaki kenarı aşağıya doğru katlayarak düzleştiriniz.



5. Kapıları tamamen açarak kat yerlerinin üzerinden geçiniz ve belirginleştiriniz.



6. Kapıları tamamen kapatarak kat yerlerinin üzerinden geçiniz ve belirginleştiriniz.



7. Artık evi istediğiniz gibi boyayarak kullanabilirsiniz.